

# Manuál

## Chovatelský program PetExpert



# Návod, jak se registrovat a jak používat chovatelský program

Na stránkách: <https://chovatel.petexpert.cz> důležité informace o tomto programu, krátké shrnutí níže:

## Pro koho je program určen?

Pro řádně registrované chovatelské stanice psů a koček.

## Výhody pro chovatele?

Chovatel za každé pojištění trvajícím rok získá odměnu 300 Kč.

O Vaše štěňata a koťata bude dobře postaráno.

Již v druhém vrhu má vaše zvíře pojištěné události spojené s březostí.

Na jeden účet se může registrovat několik chovatelských stanic.

## Výhody pro nové majitele?

Pojištění získáte výhodněji - 4 měsíce ZDARMA.

Nemáte čekací dobu, pouze na ortopedické nemoci.



# 1

## Registrace do programu

Na stránkách <https://chovatel.petexpert.cz> kliknete na tlačítko registrace chovatele.

### Chovatelský program PetExpert

#### Pro majitele registrovaných chovatelských stanic

Jste-li chovatelem, přidejte se do našeho chovatelského programu, který pojistí zdraví předávaných pejsků a kočiček. Vy tak budete mít klid, že Vaše je noví majitelé nevrátí zpět v případě nemoci. A získáte jistotu, že se o ně budou moci postarat nejlépe, jak to jde. Bez nákladů, starostí a rizik.

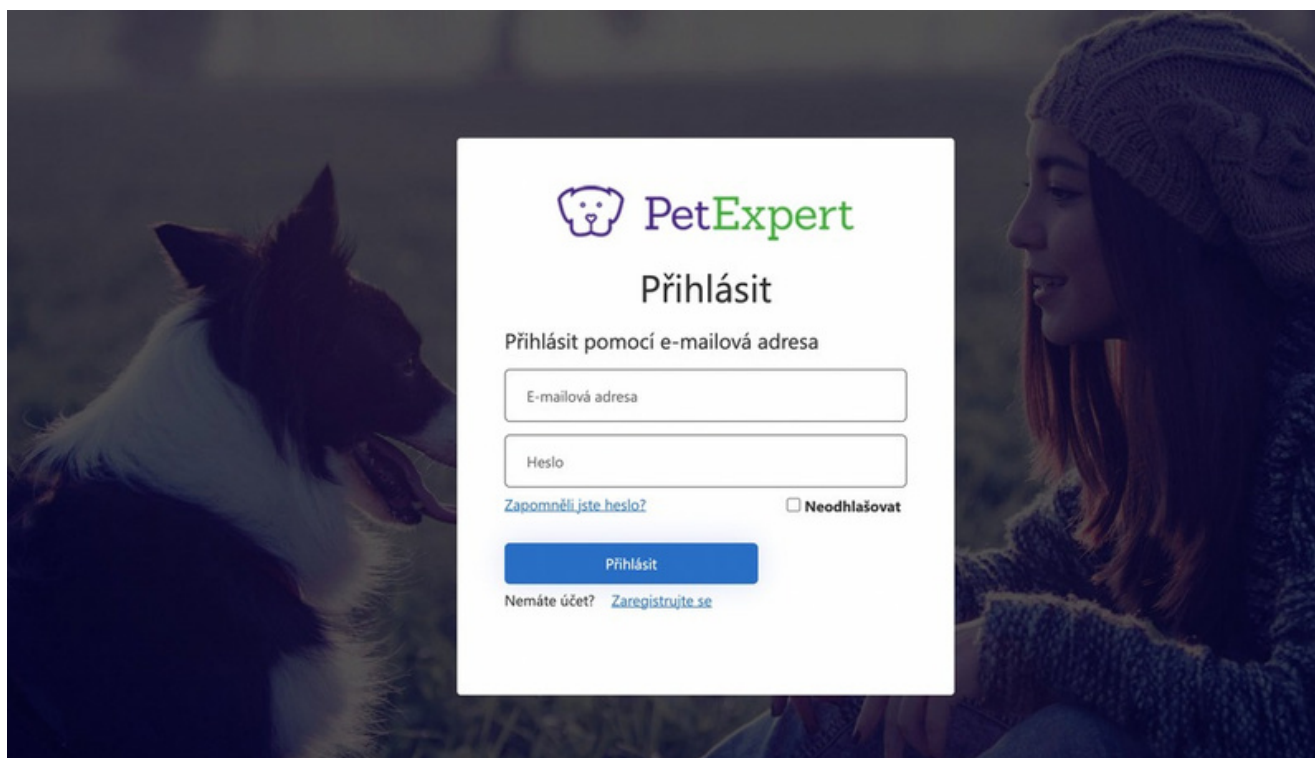
[Návod pro registraci chovatele ke stažení zde](#)

Vstup do aplikace Chovatel

**Podrobnosti o uživateli**

Poté se dostanete přímo do tohoto okna a zadáte **Poslat ověřovací kód**. Kód přijde na uvedený email. V dalším kroku si zvolíte své heslo.

Zde se už snadno přihlásíte emailem a vámi zvoleným heslem.



Doposud jste vše zvládli skvěle! Nyní jste se dostali do systému **PetExpert CHOVATEL**.





# 2

## Můj účet

### Můj účet

#### Osobní informace

Jméno

Příjmení

Datum narození

#### Chovatelská stanice

Název stanice

Registrační číslo stanice

#### Kontakty

Telefon

E-mailová adresa

#### Adresa

Ulice a číslo popisné

Město

PSČ

[Uložit informace](#)

V záložce **Můj účet** si nastavíte informace o Vás.



# 3

## Moje chovatelské benefity

### Moje chovatelské benefity

Odměna za předaná zvířata pokračující v pojištění

Nastavení výpisu



Aktuálně nemáte žádné benefity za zvířata pokračující v pojištění.  
Získejte odměny předáním zvířata majiteli a jeho následným pojištěním.

## Moje Chovatelské benefity

- 1) zde jsou informace o Vámi předaných zvířatech a informace o tom, zda už Vám náleží benefit 300 Kč
- 2) nárok na odměnu pro chovatele ve výši 300 Kč vzniká po sjednání a aktivaci pojištění do 30 dnů ode dne předání zvířete a celkového uhrazení 12 měsíců pojištění novým majitelem

Po předání zvířete se Vám zobrazí v chovatelských benefitech

### Moje chovatelské benefity

Odměna za předaná zvířata pokračující v pojištění

Nastavení výpisu



Jméno zvířete  
barny

Datum narození  
04.11.2023

Příjmení majitele  
paskova

Stav pojištění  
Poslán aktivační mail

Odměna  
Nevyřízená


# 4 Můj chov



Kliknutím tlačítka **Přidat nové zvíře** přidáte zvíře do sekce “Můj chov”

### Přidání nového zvířete do chovu

**Fotografie zvířete**

 Kliknutím nahrajte fotku (povolené formáty jsou png, jpg)

**Druh**

Fena  Kočka

**Plemeno**

Vyberte plemeno...

**Jméno zvířete**

**Datum narození zvířete**

**Číslo čipu**

**Číslo plemenné knihy**

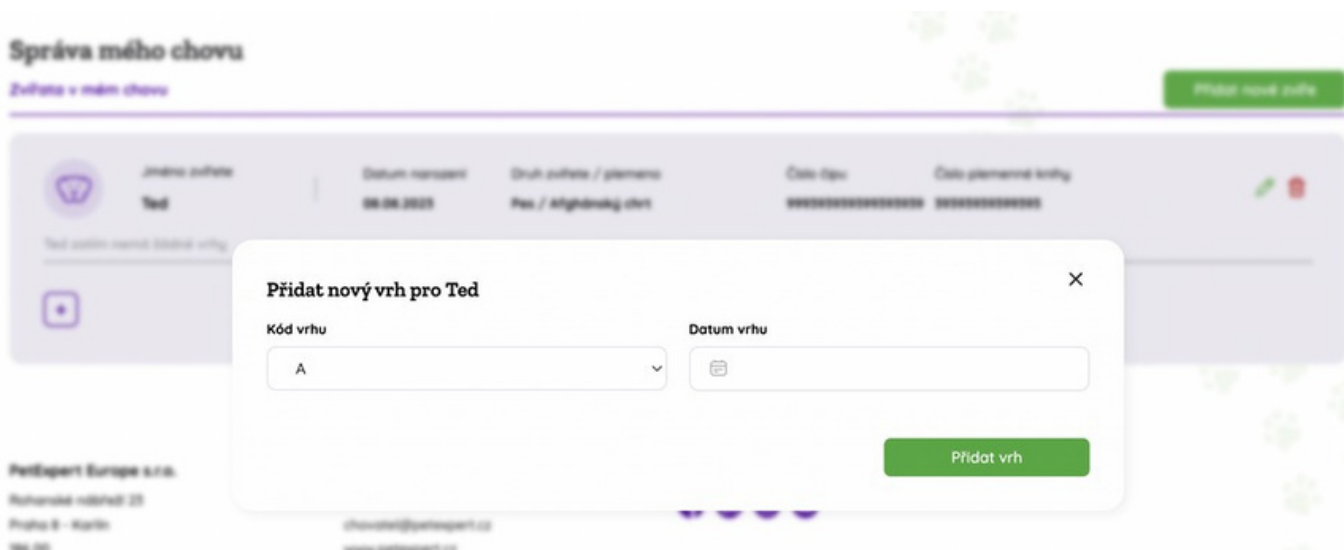
**Přidat zvíře**

V této záložce vyplňujete informace pro přidání zvířete

- 1) vyplníte kolonku pes/fena, jméno zvířete
- 2) datum narození zvířete
- 3) číslo čipu, číslo plemenné knihy

V této záložce přidáte nový vrh

- 1) vyplníte kód vrhu
- 2) datum vrhu



Kliknutím na tlačítko plus přidáte zvíře do vrhu

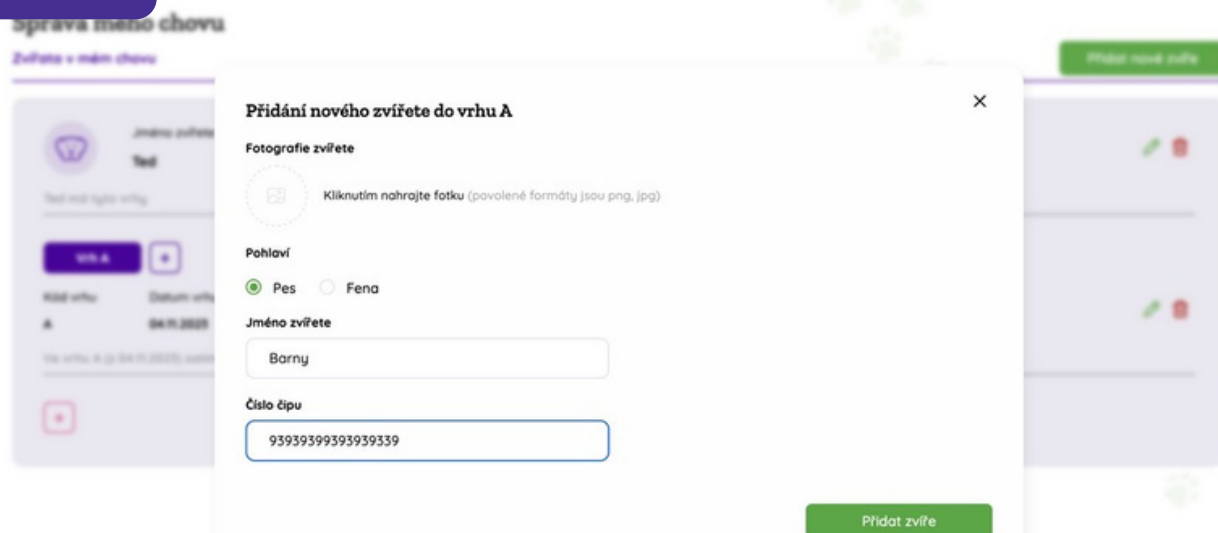
## Správa mého chovu

Zvířata v mém chovu

Přidat nové zvíře



Následně vyplníte informace pro přidání nového zvířete do vrhu





## Nyní vidíme přidané zvíře ve vrhu

### Správa mého chovu

Zvířata v mém chovu

Přidat nové zvíře

	Jméno zvířete <b>Ted</b>	Datum narození <b>08.08.2023</b>	Druh zvířete / plemeno <b>Pes / Afghánský chrt</b>	Číslo čipu <b>9993939393939393</b>	Číslo plemenné knihy <b>3939393939393</b>	 
Ted má tyto vrhy						
<b>Vrh A</b>						
Kód vrhu <b>A</b>	Datum vrhu <b>04.11.2023</b>	Počet zvířat <b>1</b>	 			
Ve vrhu A (z 04.11.2023) jsou tato zvířata						
	<b>barny</b>					
	Jméno zvířete <b>barny</b>	Číslo čipu <b>3838383883838383</b>	Pohlaví <b>Fena</b>	Kód pro aktivaci pojištění <b>EYR2SPWD</b>	Datum předání <b>Nepředáno</b>	 Předit  

Právě jsme se dostali k předávce samotného štěněte

Stačí kliknout na tlačítko vpravo **Předit**.

Zobrazí se nám tabulka, kde vyplíme informace.

### Správa mého chovu

Zvířata v mém chovu

**Předit zvíře majiteli**

Jméno zvířete barny	Pohlaví Fena
Číslo čipu 3838383883838383	
Kód pro aktivaci pojištění EYR2SPWD	Datum předání DD.MM.YYYY
Informace o novém majiteli	
Jméno	Příjmení
E-mailová adresa	Telefonní číslo 601 123 456

**Předit zvíře**

- 1) vyplňte, kdy bylo zvíře předáno novým majitelům
- 2) vyplňte informace o nich včetně emailu, kam jim přijdou instrukce
- 3) kód pro aktivaci pojištění obdrží nový majitel do e-mailu nebo mu ho předáte
- 4) klikněte na **PŘEDAT ZVÍŘE** a zvíře je předáno

Pokud jste zvíře správně předali, měl by novým majitelům dorazit tento email!



## Skvělá zpráva!

Váš nový přírůstek do rodiny od nás má připravené 4 měsíce zdravotního a úrazového pojištění zdarma.

V rámci programu PetExpert CHOVATEL, jehož je Váš nový čtyřnohý kamarád členem, od nás dostává velmi cennou výbavu v podobě **čtyř měsíců pojištění zdarma**. Toto pojištění kryje veterinární péči související s úrazem či nemocí a to až **do výše 120tis Kč** dle úrovně, kterou si sami vyberete. Řídí se podmínkami, které máme uvedené na našem webu s výjimkou čekací doby, která se v případě tohoto zvířete neuplatňuje, kromě ortopedických nemocí.

### Co je nutné udělat?

Pojištění je nutné sjednat a aktivovat úhradou alespoň prvního měsíce a to **do 30 dnů** na naší [aktivační stránce](#) - tam vyplníte chybějící údaje a pojištění tím sjednáte. Po aktivaci pojištění Vám **do 30 dnů** redit ve výši 4 měsíců, takže Vaše další platba bude až za 5 měsíců. Veškeré podmínky jsou uvedené v rámci aktivačního procesu.

Obráťte se na nás s čímkoliv byste nyní potřebovali.

S láskou k Vaším čtyřnohým mazlíčkům,

Tým PetExpert

## POZOR

- 1) Nový majitel si musí pojištění s kódem sjednat **do 30 dnů**
- 2) Pojištění stačí aktivovat **první platbou**
- 3) Následně mu MY připíšeme **4 měsíce ZDARMA**
- 4) Nový majitel si může zvolit jakoukoliv úroveň pojištění

## Ještě něco není jasné?

Volejte infolinku PetExpert: 295 562 562 nebo pište na email: [info@petexpert.cz](mailto:info@petexpert.cz)

